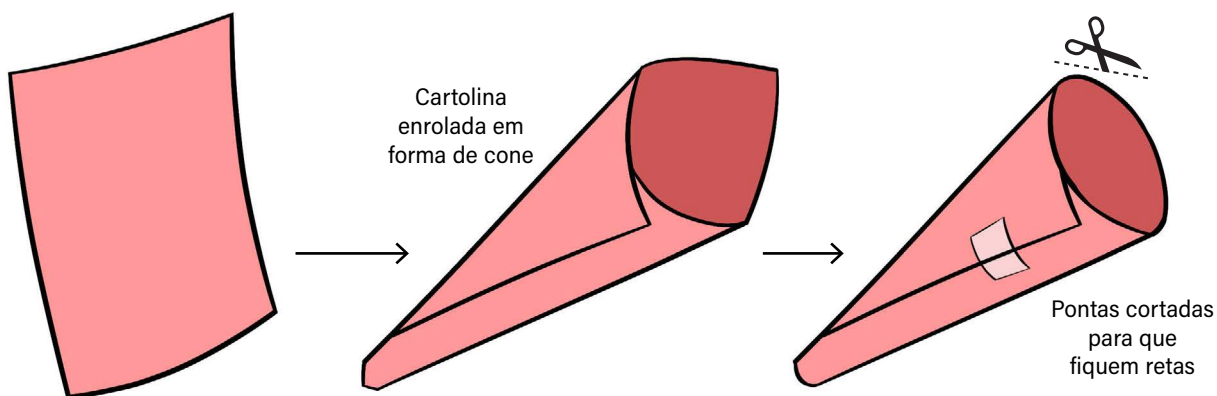



SUGESTÃO: MEGAFONE

Material: Cartolina, rolinho de papel, tesoura, durex e canetinha.

Siga os passos abaixo para montar um megafone e utilize para contar a história de Samuel, representando o momento em que o Senhor chama Samuel pelo nome.




Enrole a cartolina para que forme um cone, cole com um durex e corte as pontas da cartolina para que fiquem retas.



Corte tiras na borda do rolinho de papel e abra as pontas.

Com durex, cole o rolinho com a parte das tiras abertas na base da cartolina enrolada.



Em um pedaço de cartolina de outra cor, escreva com canetinha o nome Samuel.

Decore como desejar!