


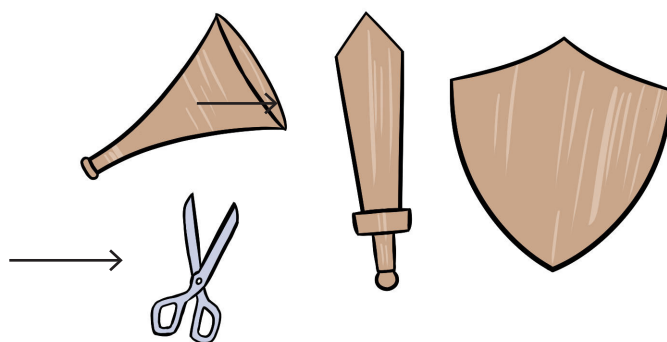
SUGESTÃO: GUERREIRO CORAJOSO

Material: EVA, papelão, cola quente, tesoura e molde das figuras


Siga os passos abaixo para montar uma trombeta, espada e escudo. Utilize para contar a história de Gideão, representando o momento em que o Senhor chama ele de forte e corajoso para guerrear.




Desenhe uma trombeta, uma espada e um escudo no papelão.



Recorte as figuras do papelão.



Agora, decore as figuras de papelão com o EVA, usando cola e tesoura.



Pronto! O papelão serviu para que a trombeta, a espada e o escudo ficassem firmes, já o EVA deu aquele toque de beleza que faltava!